



Grundschule St. Wolfgang
Medienwoche
vom 16-12.Juni 2008



Fotografieren

Ablauf der Unterrichtseinheit




Grundschule St. Wolfgang Medienwoche
vom 16-12. Juni 2008

Grundschule St. Wolfgang

Medienwoche

vom 16-12. Juni 2008




Unterrichtsinhalt:

kurze Darstellung „digitale Fotografie“, Pixel, Speichermedium, Übertragung der Daten zum PC, Möglichkeiten der Weiterbearbeitung

Fotografieren nach vorgegebenen Motiven mit dem Ziel der Fotobucherstellung und der Veröffentlichung auf der Schulhomepage

Übertragung der Bilder auf den PC mit Microsoft Standard in das Verzeichnis eigene Dateien/eigene Bilder/Bilder(Klasse)

Überprüfen der Bilder mit Microsoft Photo Editor und Löschen der unbrauchbaren Bilder




Grundschule St. Wolfgang Medienwoche
vom 16-12. Juni 2008

Grundschule St. Wolfgang


Medienwoche

vom 16-12. Juni 2008



Motive:

1a	unsere Schule	Lehrer
1b	unsere Schule	Räume
1c	unsere Schule	Gebäude von außen
2a	unsere Schule	Pflanzen
2b	unsere Schule	Pflanzen
3a	unsere Schule	Blick nach Draußen
3b	unsere Schule	Blick nach Draußen
4a	unsere Schule	was Schüler gemacht haben
4b	unsere Schule	was Schüler gemacht haben
5a	unsere Schule	Die Medienwoche
5b	unsere Schule	Die Medienwoche




Grundschule St. Wolfgang Medienwoche
vom 16-12. Juni 2008

Grundschule St. Wolfgang

Medienwoche

vom 16-12. Juni 2008



Equipment

3 Digitalcameras pro Gruppe

1 PC mit Beamer im Klasszimmer zum Prüfen und Überspielen

wenn was nicht klappt, hilft:

Werner Unterhaslberger

Franz Reitmaier